





**PLANO DE ESTUDOS ESPECIAIS – EDUCAÇÃO INFANTIL
(Infantil 2)**



Período de Suspensão de Aulas – Endemia pelo COVID-19




Decreto Estadual 46.970 e Municipal 506

Período: 13 a 17 de abril
Professor(as): Aparecida Hottz e Letícia Barbosa
Projeto: “Ciranda de Livros”
Objetivos: <ul style="list-style-type: none"> → Reconhecer que o livro é o melhor caminho para despertar nosso conhecimento de mundo. → Valorizar os momentos da leitura. → Conhecer obras e autores. → Aprender a ouvir a leitura de um adulto. → Recontar a história de um livro, utilizando técnicas variadas.



Atividades para o dia 13 / 04 / 2020	
Vídeo aula	“Qual é a cor do amor?” (Professoras <i>Aparecida Hottz e Letícia Barbosa</i>)
Atividade(s)	<ol style="list-style-type: none"> 1. Assistir à videoaula “Qual é a cor do amor?” 2. Fazer o Carimbo de coração <ul style="list-style-type: none">  Fazer carimbo de rolinho de papel higiênico. (Anexo 1)  Fazer tinta comestível para carimbar os corações em folha (Anexo 2). Deixe a criança desfrutar da realização da tinta e se deliciar enquanto realiza a atividade.  Carimbar em folha.  Carimbar três corações e fazer a contagem dos numerais em voz alta.

Atividades para o dia 14 / 04 / 2020	
Vídeo aula	“Menina bonita do laço de fita” (Professoras <i>Julia Regly e Renata Bohrer</i>)
Atividade(s)	<ol style="list-style-type: none"> 1. Assistir à videoaula “Menina bonita do laço de fita”. 2. Descobrir diferenças no espelho... <ul style="list-style-type: none">  Convidar a sua criança para se olhar no espelho, junto com um ou mais familiar, e procurar em seu(s) familiar(es) alguma característica parecida com a dela.  Que tal olhar o rosto e observar três características, como a cor dos olhos, do cabelo e o sorriso. Vai ser o máximo essa interação! 3. Faça uma fotografia bem bonita no espelho e compartilhe!

Atividades para o dia 15 / 04 / 2020	
Vídeo aula	“Cachinhos Dourados e os três ursos” (Professoras <i>Fernanda Klên e Sílvia Helena</i>)
Atividade(s)	<ol style="list-style-type: none"> 1. Assistir à videoaula “Cachinhos Dourados e os três ursos” 2. Que tal preparar um mingau delicioso para a família e para os três ursos convidados pela criança? <ul style="list-style-type: none">  Com a ajuda de um adulto, separe os ingredientes necessários. (Anexo 3)  Se tiver aquela receitinha especial da família, pode fazer que está valendo!  Só tenham cuidado para não comer o mingau muito quente. Enquanto o mingau esfria, o que acha de fazer a contagem dos ursos e de quantos pratos e colheres vocês vai

	<p>precisar para servirem os ursos? Peçam ajuda para a contagem e aproveitem essa delícia de mingau!</p> <p>3. Fotografe os ursos comendo o mingau, hein?</p>
--	---

Atividades para o dia 16 / 04 / 2020

Vídeo aula	“Meninos de todas as cores” (Professoras <i>Larissa Kroff</i> e <i>Rayssa Mariano</i>)
Atividade(s)	<ol style="list-style-type: none"> Vamos fazer uma Ciranda familiar? Que tal brincar de roda? <ul style="list-style-type: none"> Escolha uma música e organize os membros da família para brincar. Solicite à criança que escolha três bonecas/bonecos ou ursos de pelúcia para ajudar a formar a roda. Solte a música e pause-a, solicitando que a criança fale em voz alta qual é a cor da roupa de um dos participantes da roda. Repita enquanto a criança desejar! Solicite que ela faça a contagem dos brinquedos participantes! Sugestão da música: Acesse o youtu.be https://youtu.be/ RG-XDQg64U e divirtam-se!

Atividades para o dia 17 / 04 / 2020

Vídeo aula	“Era uma casa bem fechada” (Professoras <i>Vera Lúcia</i> e <i>Michelle Klem</i>)
Atividade(s)	<ol style="list-style-type: none"> Assistir à videoaula “Era uma casa bem fechada”. Separe peças de lego ou palitos de picolé e construa três casas. <ul style="list-style-type: none"> Faça a contagem delas em voz alta. Depois represente a quantidade de casas com os dedinhos. Façam fotografias das casas e dos dedinhos representando o numeral “três”. Se quiser, faça a sequência dos dedinhos nas fotos; será um arraso!

Proposta prática para a Semana	<ul style="list-style-type: none"> ➤ Acompanhe a sua criança no banheiro e, mesmo que ela ainda não consiga usar o sanitário, cante para ela a fim de incentivá-la: “Parabéns para xxx, fez (vai fazer...) xixi no vasilho, parabéns para xxx, fez (vai fazer...) xixi no vasilho!” (No ritmo da música Parabéns pra você). Faça a maior festa! ➤ Que tal surpreender a sua criança e criar um ambiente diferente para ouvir as histórias? Toda criança gosta de cabana e seu filho, com certeza, vai adorar. Vale usar a mesa de jantar ou cadeiras, jogando um lençol por cima; um guarda-chuvas ou um guarda sol, usando toalhas; sofá com apenas almofadas ou um cantinho reservado com uma cortina. Vale apenas caprichar! Escolha uma das histórias da semana da nossa ciranda ou o livro preferido da criança. Boa leitura e desfrute os melhores momentos da vida com a família!
Sugestões Bônus	<ul style="list-style-type: none"> ➤ Você sabia que o dia 18 de abril se comemora o Dia do Livro Infantil em homenagem a Monteiro Lobato? Nós, adultos, conhecemos muito esse grande escritor e suas histórias, principalmente as do Sítio do Pica Pau Amarelo. O que acha de apresentar um pouco dessas histórias através de um desenho para seu filho? Escolha no youtube um episódio e mostre para seu filho. ➤ Acesse no youtu-be: https://www.youtube.com/watch?v=qRa29nODz0

OBS.: TODAS AS ATIVIDADES DEVEM SER GUARDADAS PARA SEREM ENTREGUES NO RETORNO DAS AULAS.



Anexo 01



Anexo 2

Tinta de Gelatina Caseira



INGREDIENTES

- ♥ Pé para gelatina mas sabores e cores preferidas;
- ♥ Água suficiente para fazer a sua tinta de gelatina.

MODO DE PREPARO

- ♥ Junte a água e a gelatina até obter uma consistência de uma tinta mais cremosa.
- ♥ Pronto! Use os dedinhos ou pincel para pintar sobre papel brilhante. Ótima dica pra fazer arte e se refrescar!

www.pragentemiuda.org

MINGAU DOS URSOS

- 2 XÍCARAS DE LEITE
- 1 COLHER DE MANTEIGA
- 3 COLHERES DE AÇÚCAR
- 3 COLHERES DE AVEIA
- 10 GOTAS DE BAUNILHA
- 1 COLHER DE AMIDO DE MILHO



PAPAI
URSO



MAMÃE
URSO



BEBÊ
URSO